





FONDO DE CESANTÍA Y JUBILACIÓN ESPECIAL DE PETROECUADOR FCPC


BALANCE GENERAL

Al 31 DE DICIEMBRE DE 2023

1			ACTIVOS	6,512,588.08
11	FONDOS DISPONIBLES			135,621.41
1101	CAJA CHICA	200.00		
1102	BANCOS	135,421.41		
12	INVERSIONES NO PRIVATIVAS			4,841,613.70
1201	INVERSIONES RENTA FIJA SECTOR FINANCIERO	4,120,002.00		
1206	INVERSIONES RENTA VARIABLE SECTOR NO FINANCIERO	721,611.70		
13	INVERSIONES PRIVATIVAS			1,261,796.97
1301	PRESTAMOS QUIROGRAFARIOS	139,436.28		
1302	PRESTAMO QUIROGRAFARIOS RENOVADOS	456,405.79		
1303	PRESTAMOS QUIROGRAFARIOS REESTRUCTURADOS	337.22		
1304	PRESTAMOS QUIROGRAFARIOS VENCIDOS	61,152.66		
1305	PRÉSTAMOS PRENDARIOS POR VENCER	88,435.03		
1309	PRESTAMOS HIPOTECARIOS	454,787.73		
1310	PRESTAMOS HIPOTECARIOS RENOVADOS	124,725.01		
1311	PRESTAMOS HIPOTECARIOS REESTRUCTURADOS	43,823.98		
1312	PRESTAMOS HIPOTECARIOS VENCIDOS	21,454.84		
1399	(PROVISIONES)	- 128,761.57		
14	CUENTAS POR COBRAR			98,240.31
1401	RENDIMIENTOS INVERSIONES NO PRIVATIVAS	78,046.50		
1402	INTERESES INVERSIONES PRIVATIVAS	24,086.89		
1404	INVERSIONES NO PRIVATIVAS VENCIDAS	199,000.00		
1490	CUENTAS POR COBRAR VARIAS	35,165.31		
1499	(PROVISIONES CUENTAS POR COBRAR)	- 238,058.39		
16	PROPIEDAD Y EQUIPO			107,843.79
1601	BIENES INMUEBLES	207,711.75		
1602	BIENE MUEBLE	5,129.73		
1699	(DEPRECIACION ACUMULADA)	- 104,997.69		
19	OTROS ACTIVOS			67,471.90
1901	PAGOS ANTICIPADOS	240.90		
1990	OTROS	67,231.00		
2			PASIVOS	2,166,696.90
21	CUENTA INDIVIDUAL			2,123,095.27
2101	CESANTÍA	112,916.10		
2102	JUBILACION	2,010,179.17		
23	CUENTAS POR PAGAR			39,282.61
2301	PRESTACIONES LIQUIDADAS POR PAGAR	18,725.42		
2303	CONTRIBUCIONES	2,648.44		
2304	IMPUESTOS Y TASAS	2,573.85		
2390	OTRAS CUENTAS POR PAGAR	15,334.90		
25	OBLIGACIONES PATRONALES			4,319.02
2502	BENEFICIOS SOCIALES	2,692.53		
2503	APORTES Y RETENCIONES IESS	914.88		
2504	FONDOS DE RESERVA	51.62		
2505	RETENCIONES EN LA FUENTE	659.99		
3			PATRIMONIO	4,345,891.18
32	SUPERÁVIT POR VALUACIONES			110,627.87
3201	SUPERAVIT POR VALUACION DE PROPIEDADES	110,627.87		
33	OTROS APORTES RESTRINGIDOS			4,112,708.10
3302	JUBILACION	4,112,708.10		
34	DIFERENCIA INGRESOS Y GASTOS			122,555.21
3403	EXCEDENTES DEL EJERCICIO	122,555.21		
			TOTAL PASIVO + PATRIMONIO	6,512,588.08


Ing. Rosa Cecilia Calderon E.
GERENTE - REPRESENTANTE LEGAL




Lic. F. Ximena Torres
CONTADORA



FONDO DE CESANTÍA Y JUBILACIÓN ESPECIAL DE PETROECUADOR FCPC
ESTADO DE RESULTADOS
AL 31 DE DICIEMBRE DEL 2023

5	INGRESOS		706,357.98
51	INTERESES Y RENDIMIENTOS GANADOS		486,543.98
5101	INTERESES INVERSIONES NO PRIVATIVAS	378,041.41	
5102	INTERESES INVERSIONES PRIVATIVAS	108,502.57	
52	GANANCIA EN VALUACION DE ACTIVOS		136,044.95
5202	GANANCIA EN VALUACION INVERSIONES NO PRIVATIVAS	136,044.95	
53	OTROS INGRESOS		83,769.05
5302	RECUPERACION DE ACTIVOS FINANCIEROS CASTIGADOS	26,591.33	
5390	INGRESOS VARIOS	57,177.72	
4	GASTOS		583,802.77
41	PERDIDA EN INVERSIONES NO PRIVATIVAS		333,434.06
4102	INVERSIONES RENTA FIJA SECTOR FINANCIERO	333,434.06	
43	GASTOS DE PERSONAL		44,959.40
4301	GASTOS DE PERSONAL	44,959.40	
44	GASTOS POR BIENES Y SERVICIOS DE CONSUMO		156,653.54
4401	SERVICIOS PUBLICO S Y GENERALES	4,568.67	
4402	TRASLADOS,VIATICOS Y SUBSISTENCIAS	56,738.69	
4403	INSTALACIONES, MANTENIMIENTO Y REPARACIONES	3,736.61	
4405	HONORARIOS PROFESIONALES	69,646.70	
4406	BIENES DE USO Y CORRIENTE	2,349.87	
4407	GASTOS DE INFORMATICA	19,613.00	
45	GASTOS FINANCIEROS		1,034.57
4502	COSTOS FINANCIEROS	331.66	
4504	GASTO TASA ADMINISTRACION BIESS	702.91	
46	GASTOS NO OPERATIVOS		23,955.80
4601	IMPUESTAS, TASA Y CONTRIBUCIONES	23,955.80	
47	DEPRECIACIONES, AMORTIZACIONES Y PROVISIONES		16,658.29
4701	GASTOS POR DEPRECIACION	2,627.66	
4704	PROVISIONES, INVERSIONES PRIVATIVAS	11,670.87	
4705	PROVISIÓN CUENTAS POR COBRAR	2,359.76	
48	OTROS GASTOS Y PÉRDIDAS		7,107.11
4801	SEGUROS	524.29	
4890	OTROS	6,582.82	
	RESULTADOS		122,555.21

Ing. Rosa Cecilia Calderon E.
GERENTE - REPRESENTANTE LEGAL



Lic. F. Ximena Torres
CONTADORA

ESTADOS FINANCIEROS A DICIEMBRE DE 2023:

Presentados a la Superintendencia de Bancos, revisado por Auditoria Interna, Externa, Comité de Auditoría, y conocidos por el Consejo de Administracion.